

Inkom Bolagsverket

2014 -07- 2 8

Årsredovisning för

Spotify Sweden AB

556786-5729

Räkenskapsåret

2013-01-01 - 2013-12-31

| Årsredovisningen omfattar: | Sida |
|-----------------------------------|-------------|
| Förvaltningsberättelse | 1 |
| Resultaträkning | 2 |
| Balansräkning | 3 |
| Kassaflödesanalys | 5 |
| Tilläggsupplysningar | 6 |

2014082218329

Årsredovisning för
Spotify Sweden AB
556786-5729
Räkenskapsåret
2013-01-01 - 2013-12-31

| Årsredovisningen omfattar: | Sida |
|----------------------------|------|
| Förvaltningsberättelse | 1 |
| Resultaträkning | 2 |
| Balansräkning | 3 |
| Kassaflödesanalys | 5 |
| Tilläggsupplysningar | 6 |

FASTSTÄLLELSEINTYG

Undertecknad styrelseledamot intygar härmed, dels att denna kopia av årsredovisningar överensstämmer med originalet, dels att resultat- och balansräkningen fastställts på ordinarie årsstämma den 30 Juni. Stämman beslöt tillika godkänna styrelsens förslag till resultatdisposition.

Stockholm den 30 Juni 2014


Monica Hansson

Förvaltningsberättelse

Styrelsen för Spotify Sweden AB, 556786-5729 avger härmed årsredovisning för räkenskapsåret 2013-01-01 - 2013-12-31.

Allmänt om verksamheten

Bolaget ska marknadsföra, utveckla, sälja och producera reklam- utrymme kopplat till tjänster för digital distribution av innehåll över Internet, och därmed förenlig verksamhet. Bolaget ägs till 100 % av Spotify Ltd som har sitt säte i Storbritannien. Yttersta ägare är Spotify Technology S.A som har sitt säte i Luxemburg och som också avlämnar koncernens koncernredovisning.

Väsentliga händelser under räkenskapsåret och efter dess slut

Flera användare av musiktjänsten Spotify har bytt från den annonsfinansierade varianten till premium, det har bidragit till tillväxt i premiumintäkter, annonsintäkter har däremot minskat.

Framtida utveckling

Efterfrågan på bolagets tjänster och produkter förväntas fortsätta att öka.

Flerårsöversikt

| Omsättning, resultat och ställning (tkr) | 2013 | 2012 | 2011 |
|--|-----------|---------|---------|
| Nettoomsättning | 1 288 172 | 859 621 | 393 730 |
| Rörelseresultat | 1 350 | 779 | 3 997 |
| Resultat efter finansiella poster | -1 405 | -443 | 2 147 |
| Balansomslutning | 253 460 | 473 785 | 415 542 |

Förslag till vinstdisposition (kronor)

| | |
|---|------------|
| Till årsstämman förfogande står följande vinstmedel | |
| Balanserade vinstmedel från föregående år | 8 564 549 |
| Årets resultat | -1 404 617 |
| | <hr/> |
| | 7 159 932 |
| Styrelsen föreslår att | |
| i ny räkning balanseras | 7 159 932 |

Beträffande bolagets resultat och ställning i övrigt hänvisas till efterföljande resultat- och balansräkningar samt tilläggsupplysningar. Alla belopp uttrycks i svenska kronor där ej annat anges

Resultaträkning

| <i>Belopp i kr</i> | <i>Not</i> | <i>2013-01-01</i> | <i>2012-01-01</i> |
|--|------------|----------------------|--------------------|
| | | <i>2013-12-31</i> | <i>2012-12-31</i> |
| Nettoomsättning | | 1 288 172 357 | 859 620 805 |
| Övriga rörelseintäkter | | 0 | 2 541 685 |
| | | <u>1 288 172 357</u> | <u>862 162 490</u> |
| Rörelsen kostnader | | | |
| Övriga externa kostnader | 1 | -1 242 649 285 | -827 233 838 |
| Personalkostnader | 2 | -19 316 939 | -18 478 611 |
| Övriga rörelsekostnader | | -24 855 869 | |
| Rörelseresultat | | <u>1 350 264</u> | <u>16 450 041</u> |
| Resultat från finansiella poster | | | |
| Ränteintäkter | | 788 655 | 646 223 |
| Räntekostnader | 3 | 0 | -1 868 834 |
| Lämnat koncernbidrag | | -3 543 535 | -17 773 221 |
| Resultat efter finansiella poster | | <u>-1 404 617</u> | <u>-2 545 792</u> |
| Resultat före skatt | | -1 404 617 | -2 545 792 |
| Skatt på årets resultat | | 0 | 0 |
| Årets resultat | | <u>-1 404 617</u> | <u>-2 545 792</u> |

Balansräkning

| <i>Belopp i kr</i> | <i>Not</i> | <i>2013-12-31</i> | <i>2012-12-31</i> |
|--|------------|-------------------|-------------------|
| TILLGÅNGAR | | | |
| Anläggningstillgångar | | | |
| Finansiella anläggningstillgångar | | | |
| Andra långfristiga fordringar | | 0 | 0 |
| | | 0 | 0 |
| Omsättningstillgångar | | | |
| Kortfristiga fordringar | | | |
| Kundfordringar | | 38 906 791 | 26 092 026 |
| Fordringar koncernföretag | | 20 095 879 | 381 324 540 |
| Övriga fordringar | | 7 464 084 | 33 613 038 |
| Förutbetalda kostnader och upplupna intäkter | 4 | 29 321 975 | 1 490 993 |
| | | 95 788 728 | 442 520 597 |
| Kassa och bank | | 157 671 622 | 31 264 443 |
| Summa omsättningstillgångar | | 253 460 350 | 473 785 040 |
| SUMMA TILLGÅNGAR | | 253 460 350 | 473 785 040 |

Balansräkning

| <i>Belopp i kr</i> | <i>Not</i> | <i>2013-12-31</i> | <i>2012-12-31</i> |
|--|------------|-------------------|-------------------|
| EGET KAPITAL OCH SKULDER | | | |
| Eget kapital | 5 | | |
| <i>Bundet eget kapital</i> | | | |
| Aktiekapital (1 000 aktier) | | 100 000 | 100 000 |
| | | 100 000 | 100 000 |
| <i>Fritt eget kapital</i> | | | |
| Balanserad vinst | | 8 564 549 | 10 595 002 |
| Årets resultat | | -1 404 617 | -2 545 792 |
| | | 7 159 932 | 8 049 210 |
| Summa eget kapital | | 7 259 932 | 8 149 210 |
| Långfristiga skulder | | | |
| Skulder till koncernföretag | | 0 | 0 |
| | | 0 | 0 |
| Kortfristiga skulder | | | |
| Leverantörsskulder | | 5 924 738 | 544 376 |
| Skulder till koncernföretag | | 133 887 249 | 403 777 645 |
| Skatteskulder | | 2 | 838 777 |
| Övriga skulder | | 33 266 754 | 3 712 |
| Upplupna kostnader och förutbetalda intäkter | 6 | 73 121 675 | 60 471 319 |
| | | 246 200 418 | 465 635 830 |
| SUMMA EGET KAPITAL OCH SKULDER | | 253 460 350 | 473 785 040 |

Ställda säkerheter och ansvarsförbindelser

| | <i>2013-12-31</i> | <i>2012-12-31</i> |
|-------------------------------|-------------------|-------------------|
| Ställda panter och säkerheter | <i>Inga</i> | <i>Inga</i> |
| Ansvarsförbindelser | <i>Inga</i> | <i>Inga</i> |

Kassaflödesanalys

| <i>Belopp i kr</i> | <i>Not</i> | <i>2013-12-31</i> | <i>2012-12-31</i> |
|---|------------|--------------------|--------------------|
| <i>Den löpande verksamheten</i> | | | |
| Resultat efter finansiella poster | | -1 404 617 | -2 545 792 |
| Betald inkomstskatt | | -838 775 | -2 659 282 |
| Ej kassaflödespåverkande poster | | 515 339 | |
| Kassaflöde från den löpande verksamheten före förändringar av rörelsekapital | | -1 728 053 | -5 205 074 |
| <i>Förändringar i rörelsekapital</i> | | | |
| Förändring av kundfordringar | | -12 814 764 | -11 027 441 |
| Förändring av fordringar | | 359 546 632 | -71 071 176 |
| Förändring av leverantörsskulder | | 5 380 361 | -955 966 |
| Förändring av kortfristiga skulder | | -223 976 998 | 112 362 077 |
| Kassaflöde från den löpande verksamheten | | 126 407 178 | 24 102 420 |
| <i>Finansieringsverksamheten</i> | | | |
| Lån koncernföretag | | 0 | -47 957 534 |
| Kassaflöde från investeringsverksamheten | | 0 | -47 957 534 |
| <i>Investeringsverksamheten</i> | | | |
| Förändring av långfristiga fordringar | | 0 | 116 000 |
| Kassaflöde från finansieringsverksamheten | | 0 | 116 000 |
| Årets kassaflöde | | 126 407 178 | -23 739 114 |
| Likvida medel vid årets början | | 31 264 444 | 55 003 558 |
| Likvida medel vid årets slut | | 157 671 622 | 31 264 444 |

Spotify Sweden AB
556786-5729

Redovisningsprinciper och bokslutskommentarer

Belopp i kronor om inget annat anges

Allmänna redovisningsprinciper

Årsredovisningen har upprättats enligt årsredovisningslagen och med tillämpande av allmänna råd, rekommendationer samt uttalanden från Bokföringsnämnden, med undantag för BFNAR 2008:1 samt BFNAR 2012:1 (K 2 resp. K 3)

Värderingsprinciper m m

Tillgångar, avsättningar och skulder har värderats till anskaffningsvärden om inget annat anges nedan

Intäktsredovisning

Annonsintäkter periodiseras och intäktsförs i den takt leverans sker.

Premiumintäkter är baserat på faktiskt antal aktiverade premium abonnemang och intäktsförs linjärt över leveranstiden till abonnenten.

Skatter

Redovisad skatt innefattar inkomstskatt som skall betalas eller erhållas avseende aktuellt år och justeringar avseende tidigare års skatt samt förändringar i uppskjuten skatt. Aktuell skatt är den skatt som beräknas på det skattepliktiga resultatet för en period. Uppskjuten skatt beräknas utifrån den s.k. balansansatsen, vilket innebär att en jämförelse görs mellan redovisade och skattemässiga värden på bolagets tillgångar respektive skulder. Skillnaden mellan dessa värden multipliceras med aktuell skattesats, vilket ger beloppet för den uppskjutna skattefordringen/-skulden. Uppskjutna skattefordringar redovisas i balansräkningen i den omfattning det är sannolikt att beloppen kan utnyttjas mot framtida skattepliktiga resultat.

Aktierelaterade ersättningar

Som framgår av not 4 så har en justering skett av tidigare års redovisning av sociala avgifter och kostnader relaterade till Aktierelateradersättning till anställda. Denna post har justerats i årsredovisningens jämförelsekolumn för 2012 på raden för personalkostnader i resultaträkningen respektive upplupna kostnader i balansräkningen

Fordringar

Fordringar är redovisade till anskaffningsvärde minskat med eventuell nedskrivning

Fordringar och skulder i utländsk valuta

Fordringar och skulder i utländsk valuta har värderats till balansdagens kurs om inget annat anges. Skillnaden mellan balansdagens kurs och anskaffningskurs är resultatförd.

Koncernuppgifter

Företaget var vid bokslutstidpunkten helägt dotterföretag till Spotify Ltd reg no 06436047, med säte i London, Storbritannien. Yttersta ägare är Spotify Technology S.A som har sitt säte i Luxemburg och som också avlämnar koncernens koncernredovisning.

Av de totala inköp och försäljning mätt i kronor för Spotify Sweden AB avser 98,9% (94,9) av inköpen och 6,9% (6,1) av försäljningen andra koncernföretag.

Noter**Not 1 Uppllysning om revisorns arvode och kostnadsersättning**

| | 2013-01-01 | 2012-01-01 |
|------------------|---------------|---------------|
| | 2013-12-31 | 2012-12-31 |
| EY | | |
| Revisionsuppdrag | 85 000 | 80 000 |
| Totalt | 85 000 | 80 000 |

Med revisionsuppdrag avses revisorns ersättning för den lagstadgade revisionen. Arbete innefattar granskningen av årsredovisningen och bokföringen, styrelsens och verkställande direktörens förvaltning samt arvode för revisionsrådgivning som lämnats i samband med revisionsuppdraget.

Not 2 Anställda och personalkostnader**Medelantalet anställda**

| | 2013-01-01 | 2012-01-01 |
|---------------|------------|------------|
| | 2013-12-31 | 2012-12-31 |
| Män | 14 | 12 |
| Kvinnor | 6 | 7 |
| Totalt | 20 | 19 |

Fördelning ledande befattningshavare per balansdagen

| | 2013-12-31 | 2012-12-31 |
|--|------------|------------|
| Män | | |
| styrelseledamöter, andra personer i företagets ledning inkl VD | 0 | 2 |
| Kvinnor | | |
| styrelseledamöter, andra personer i företagets ledning inkl VD | 1 | 1 |
| Totalt | 1 | 3 |

Läner, andra ersättningar och sociala kostnader

| | 2013-01-01 | 2012-01-01 |
|-------------------|-------------------|-------------------|
| | 2013-12-31 | 2012-12-31 |
| Styrelse och VD | 4 505 756 | 1 213 331 |
| Övriga anställda | 8 646 693 | 10 640 592 |
| Totalt | 13 152 449 | 11 853 923 |
| Sociala kostnader | 5 091 238 | 6 078 417 |
| Pensionskostnader | 265 651 | 121 243 |
| Totalt | 5 356 889 | 6 199 660 |

Av företagets pensionskostnader avser 0 kr (0) gruppen styrelse och VD.

Bolagets VD har avgått under året och erhållit avgångsvederlag.

Not 3 Räntekostnader och liknande resultatposter

| | 2013-01-01 | 2012-01-01 |
|---|------------|------------------|
| | 2013-12-31 | 2012-12-31 |
| Koncerninterna räntekostnader | | 1 826 520 |
| Övriga räntekostnader och liknande resultatposter | 0 | 42 314 |
| | 0 | 1 868 834 |

Not 4 Förutbetalda kostnader och upplupna intäkter

| | 2013-12-31 | 2012-12-31 |
|-------------------------------|-------------------|------------------|
| Upplupna intäkter | 28 934 519 | 777 016 |
| Övriga förutbetalda kostnader | 387 455 | 713 977 |
| | 29 321 975 | 1 490 993 |

Not 5 Förändring i eget kapital

| | Aktiekapital | Fritt eget kapital | Årets resultat |
|--------------------------------------|----------------|--------------------|-------------------|
| Belopp vid årets igång | 100 000 | 10 595 002 | -443 409 |
| Justering hänförlig till tidigare år | | | -2 102 383 |
| Justerat ingående eget kapital | 100 000 | 10 595 002 | -2 545 792 |
| Omföring föregående års resultat | | -2 545 792 | 2 545 792 |
| Aktierelaterade ersättningar | | 515 339 | |
| Årets resultat | | | -1 404 617 |
| Utgående balans | 100 000 | 8 564 549 | -1 404 617 |


Not 6 Upplupna kostnader och förutbetalda intäkter

| | 2013-12-31 | 2012-12-31 |
|----------------------------|-------------------|-------------------|
| Upplupna löner | 271 572 | 154 845 |
| Upplupen semesterlöneskuld | 1 275 768 | 860 382 |
| Förutbetalda intäkter | 67 928 750 | 55 475 982 |
| Övriga upplupna kostnader | 3 645 585 | 3 980 110 |
| | 73 121 675 | 60 471 319 |

2014082218339


Spotify Sweden AB
556786-5729

Stockholm den 30 juni 2014




Monica Hansson

Vår revisionsberättelse har lämnats den 30 juni 2014
Ernst & Young AB



Alexander Hagberg
Auktoriserad revisor



Building a better
working world

2014082218340

Revisionsberättelse

Till årsstämman i Spotify Sweden AB, org.nr 556786-5729

Rapport om årsredovisningen

Vi har utfört en revision av årsredovisningen för Spotify Sweden AB för räkenskapsåret 2013-01-01 - 2013-12-31.

Styrelsens ansvar för årsredovisningen

Det är styrelsen som har ansvaret för att upprätta en årsredovisning som ger en rättvisande bild enligt årsredovisningslagen och för den interna kontroll som styrelsen bedömer är nödvändig för att upprätta en årsredovisning som inte innehåller väsentliga felaktigheter, vare sig dessa beror på oegentligheter eller på fel.

Revisorns ansvar

Vårt ansvar är att uttala oss om årsredovisningen på grundval av vår revision. Vi har utfört revisionen enligt International Standards on Auditing och god revisionssed i Sverige. Dessa standarder kräver att vi följer yrkesetiska krav samt planerar och utför revisionen för att uppnå rimlig säkerhet att årsredovisningen inte innehåller väsentliga felaktigheter.

En revision innefattar att genom olika åtgärder inhämta revisionsbevis om belopp och annan information i årsredovisningen. Revisorn väljer vilka åtgärder som ska utföras, bland annat genom att bedöma riskerna för väsentliga felaktigheter i årsredovisningen, vare sig dessa beror på oegentligheter eller på fel. Vid denna riskbedömning beaktar revisorn de delar av den interna kontrollen som är relevanta för hur bolaget upprättar årsredovisningen för att ge en rättvisande bild i syfte att utforma granskningsåtgärder som är ändamålsenliga med hänsyn till omständigheterna, men inte i syfte att göra ett uttalande om effektiviteten i bolagets interna kontroll. En revision innefattar också en utvärdering av ändamålsenligheten i de redovisningsprinciper som har använts och av rimligheten i styrelsens uppskattningar i redovisningen, liksom en utvärdering av den övergripande presentationen i årsredovisningen.

Vi anser att de revisionsbevis vi har inhämtat är tillräckliga och ändamålsenliga som grund för våra uttalanden.

Uttalanden

Enligt vår uppfattning har årsredovisningen upprättats i enlighet med årsredovisningslagen och ger en i alla väsentliga avseenden rättvisande bild av Spotify Sweden ABs finansiella ställning per den 31 december 2013 och av dess finansiella resultat och kassaflöden för året enligt årsredovisningslagen. Förvaltningsberättelsen är förenlig med årsredovisningens övriga delar.

Vi tillstyrker därför att årsstämman fastställer resultaträkningen och balansräkningen.

Rapport om andra krav enligt lagar och andra författningar

Utöver vår revision av årsredovisningen har vi även utfört en revision av förslaget till dispositioner beträffande bolagets vinst eller förlust samt styrelsens förvaltning för Spotify Sweden AB för 2013-01-01 - 2013-12-31.

Styrelsens ansvar

Det är styrelsen som har ansvaret för förslaget till dispositioner beträffande bolagets vinst eller förlust, och det är styrelsen som har ansvaret för förvaltningen enligt aktiebolagslagen.

Revisorns ansvar

Vårt ansvar är att med rimlig säkerhet uttala oss om förslaget till dispositioner beträffande bolagets vinst eller förlust och om förvaltningen på grundval av vår revision. Vi har utfört revisionen enligt god revisionssed i Sverige.

Som underlag för vårt uttalande om styrelsens förslag till dispositioner beträffande bolagets vinst eller förlust har vi granskat om förslaget är förenligt med aktiebolagslagen.

Som underlag för vårt uttalande om ansvarsfrihet har vi utöver vår revision av årsredovisningen granskat väsentliga beslut, åtgärder och förhållanden i bolaget för att kunna bedöma om styrelseledamoten är ersättningsskyldig mot bolaget. Vi har även granskat om styrelseledamoten på annat sätt har handlat i strid med aktiebolagslagen, årsredovisningslagen eller bolagsordningen.

Vi anser att de revisionsbevis vi har inhämtat är tillräckliga och ändamålsenliga som grund för våra uttalanden.

Uttalanden

Vi tillstyrker att årsstämman disponerar vinsten enligt förslaget i förvaltningsberättelsen och beviljar styrelsens ledamot ansvarsfrihet för räkenskapsåret.

Stockholm den 30 juni 2014

Ernst & Young AB

Alexander Hagberg
Auktoriserad revisor